



Zestaw pielęgnacyjny do drzwi drewnianych

- Pflege-Set für Türen -

Do pokrywanych lazurami i lakierami drewnianych drzwi zewnętrznych

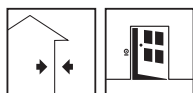
Formy dostawy	
Ilość na palecie	500
Jedn. opak.	
Rodzaj opakowania	zestaw w pudełku
Kod opakowania	01
Nr art.:	
2746	■
Zestaw składa się z: 250 ml środka czyszczącego, 250 ml balsamu i 2 ścierek	

Zużycie

Okolo 5-10 ml/m² na jedną warstwę



Obszary stosowania



- Pielęgnacja drewnianych drzwi zewnętrznych malowanych lazurami i lakierami kryjącymi
- Pielęgnacja elementów budowlanych, które uprzednio pokryto lakierem Induline NW-740/05 (efekt naturalnego drewna)

Właściwości

- Regularne stosowanie pozwala wydłużyć okresy między renowacjami i żywotność powłok lakierniczych.
- Daje dodatkowe zabezpieczenie przed wpływem czynników atmosferycznych
- Łatwa aplikacja na dużych powierzchniach
- Powoduje nieznaczną zmianę stopnia połysku powierzchni poddanej zabiegowi

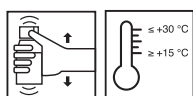
Dane techniczne produktu



Spoivo	akryl
Gęstość (20 °C)	około 1,01 g/ cm ³ (środek czyszczący) około 1,03 g/cm ³ (balsam pielęgnacyjny do drzwi)
Lepkość (w temp. 20 °C)	Czas wypływu ok 22-24 s w kubku ISO 3 mm
Zapach	charakterystyczny (środek czyszczący) łagodny (balsam pielęgnacyjny do drzwi)

Wskazane wartości przedstawiają typowe właściwości produktu i nie należy ich uznawać za wiążącą specyfikację wyrobu.

Sposób stosowania



■ Warunki stosowania

Temperatury materiału, otoczenia i podłoża powinny się mieścić w przedziale od min. +15 °C do maks. +25 °C.

Przed użyciem wstrząsnąć.

Nasączyć środkiem czyszczącym bawełnianą ścierkę i oczyścić powierzchnię okna, unikając intensywnego tarcia powłoki lakierniczej.

Pozostawić na około 30 minut do wyschnięcia.

Za pomocą drugiej ściereki sprawnymi ruchami nałożyć równomierną, cienką (!) warstwę balsamu. Nakładać w jednym kierunku (od lewej do prawej lub z góry do dołu).

Nie polerować, nie zacierać.

Wskazówki wykonawcze



Powierzchnie świeżo po zabiegu należy chronić przed ulewnym deszczem, wiatrem, bezpośrednim nasłonecznieniem oraz powstawaniem kondensatu.

Nie stosować w warunkach bezpośredniego nasłonecznienia lub na nagranych powierzchniach.

Nie stosować w temperaturze poniżej 15 °C.

Proszę stosować wyłącznie ściereki wchodzące w skład zestawu.

Wszystkie niedrewniane materiały (np. okucia, szyby, klamki itp.) nie mogą wejść w kontakt z preparatem do pielęgnacji, względnie należy je natychmiast ostrożnie umyć wodą.

■ Schnięcie

około 30 minut


Wartości sprawdzone w praktyce w temp. 20 °C i przy wilgotności względnej powietrza (wvp) = 65 %.

W niższych temperaturach, przy wyższej wilgotności lub w razie przekroczenia maksymalnej grubości warstwy proces schnięcia może się znacząco wydłużyć!

■ Rozcieńczenie

Produkt gotowy do użycia

Przechowywanie / trwałość



W zamkniętych oryginalnych opakowaniach, niez mieszane i nienarażone na działanie mrozu - co najmniej 24 miesiące.

Bezpieczeństwo / przepisy

Bliższe informacje na temat bezpieczeństwa podczas transportu, składowania i postępowania się tym produktem oraz jego utylizacji zawarte są w aktualnej Karcie Charakterystyki.

Wskazówka dotycząca utylizacji



Większe resztki produktu należy usunąć w oryginalnym opakowaniu, zgodnie z obowiązującymi przepisami. Całkowicie opróżnione opakowania przekazać do recyklingu. Nie usuwać ze strumieniem odpadów komunalnych. Nie dopuścić do przedostania się do kanalizacji.

VOC w myśl dyrektywy
Decopaint (2004/42/EG)

Balsam pielęgnacyjny do drzwi:
Wartość graniczna wyznaczona dla tego produktu przez UE (kat.A/e): maks. 130 g/l (2010).
Ten produkt zawiera < 130 g/l VOC.

Prosimy wziąć pod uwagę, że powyższe dane / informacje zostały określone podczas zastosowań praktycznych lub w laboratorium i dlatego z zasady nie mają wiążącego charakteru.

W związku z powyższym informacje mają jedynie charakter ogólnoinformacyjnych wskazówek i opisują nasze produkty oraz informują o ich zastosowaniu i sposobie aplikacji. Należy przy tym uwzględnić, że z uwagi na różnorodność i wielostronny

charakter warunków pracy, stosowanych materiałów i sytuacji na placu budowy z natury rzeczy nie da się uwzględnić każdego odosobnionego przypadku. W związku z powyższym w wątpliwych przypadkach zalecamy albo przeprowadzenie prób, albo konsultację z naszą firmą.

O ile nie potwierdzimy wyraźnie na piśmie przydatności lub właściwości produktów do celu wskazanego w kontrakcie,

to doradztwo lub szkolenie z zakresu techniki zastosowań są mają charakter niewiążący, w pozostałej zaś części obowiązują nasze Ogólne Warunki Sprzedaży i Dostaw.

Z chwilą publikacji nowego wydania tej Instrukcji Technicznej poprzednia wersja traci ważność