

izolacja fasad metodą lekką mokrą wełną kamienną PAROC FAS 3 i PAROC FAS 4

1



Przygotowanie podłoża - usunięcie nierówności i zagruntowanie, jeśli jest to konieczne

2



Dokonanie obmiarów profilu cokołowego

3



Mocowanie profilu cokołowego


4



Detal - łączenie profili cokołowych




Nakładanie zaprawy na płytę - około 40% jej powierzchni



Przykładanie płyt termoizolacyjnych do ściany




Kontrola pionów i poziomów przyklejonych płyt



Mocowanie płyt do ściany za pomocą łączników mechanicznych



Przetarcie płyt tarka tak aby zniwelować nierówności np. po przespachlowanych kapturach łączni




Wzmocnienie paskami siatki naroży otworów drzwiowych i okiennych



Naniesieni zaprawy na płyty



Przycięcie siatki zbrojącej z włókna szklanego



Zatopienie siatki z włókna szklanego - zakład 10cm




Dokładne wyrównanie powierzchni zaprawą




Wyrównanie powierzchni



Gruntowanie powierzchni - jeśli jest taki opis w AT



Nakładanie i zacieranie tynku cienkowarstwowego



Detal - nakładanie tynku



Malowanie wyschniętego tynku